

Добавить курс

Для того чтобы создать новый дистанционный курс необходимо нажать на кнопку «Добавить курс» и заполнить открывшуюся форму

Общее

Полное название курса* ? музыка

Краткое название курса* ? музыка

Категория курса ? Великий Новгород

Доступность ? Показать ▾

Дата начала курса ? 26 ▾ Апрель ▾ 2016 ▾ 📅


Идентификационный номер курса ?

Заполняем первую вкладку ОБЩЕЕ
В **полном названии** курса указываем полное название дисциплины, в **кратком**-аббревиатуру, можно оставить полное название, если наименование дисциплины недлинное

Во вкладке описание указываем для кого предназначен курс
Также по желанию можно загрузить изображение в блоке ФАЙЛЫ ОПИСАНИЯ КУРСА
(пример на следующем слайде)

▼ Описание

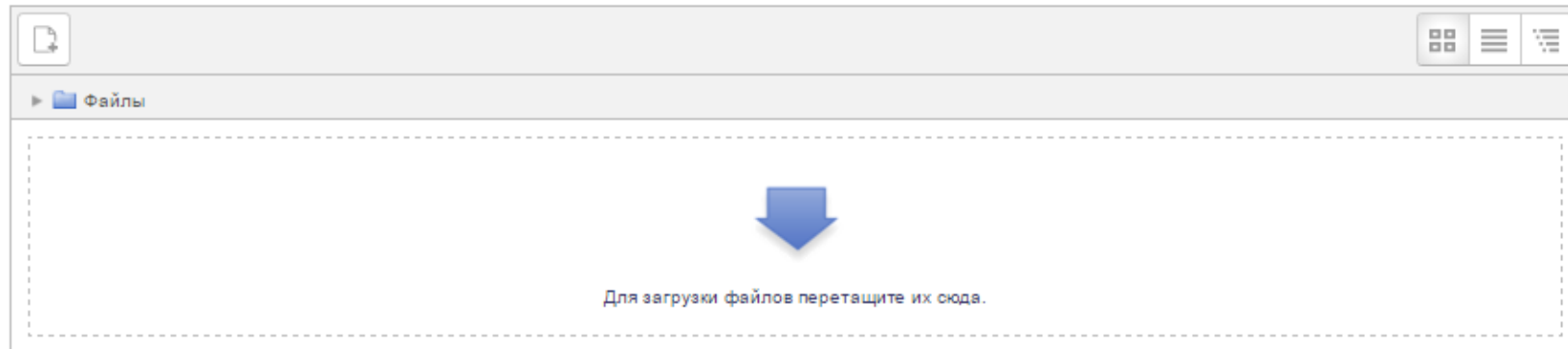
Описание курса ?



Данный курс предназначен для учащихся 10 и 11 классов

Файлы описания курса ?

Максимальный размер новых файлов: Неограничено, максимальное количество прикрепленных файлов: 1



Для загрузки файлов перетащите их сюда.

Пример описания курса (показывается по нажатию на значок i)

Математика-6-Рациональные числа-Степанова Татьяна Анатольевна-Гимназия "Исток"

Учитель: Татьяна Степанова

Добро пожаловать на курс
Рациональные числа

6 класс

$$5 + (-8) = ?$$



Данный курс составлен Степановой Татьяной Анатольевной, учителем математики МАОУ "Гимназия "Исток" и предназначен для отработки навыков сложения, вычитания, умножения и деления положительных и отрицательных чисел.



Выбираем формат по темам (предпочтительнее)
и указываем количество разделов-тем в вашем курсе

▼ Формат курса

Формат 

Разделы по темам ▼

Количество разделов

10 ▼

Отображение скрытых разделов

В неразвернутом виде ▼




Представление курса 

Показывать все разделы на одной странице ▼


Пример оформления курса

Формат по темам


1 Финансовый менеджмент как теоретическая и практическая область знаний


 Финансовый менеджмент как теоретическая и практическая область знаний

2 Основные концепции финансового менеджмента


 Базовые концепции финансового менеджмента

 Концепция временной стоимости денег


 Задание "Простые проценты"


 Задание "Сложные проценты"

 Задание "Основы финансовых вычислений в Excel"

 Контрольная работа по временной стоимости денег


*Выполняется в присутствии преподавателя. Для выполнения расчетов можно пользоваться только **фин***


 Оценка денежных потоков

 Задание "Оценка денежных потоков"

3 Управление активами предприятия

 Классификация и методы оценки активов. Оптимизация структуры активов.


 Управление внеоборотными активами


 Управление оборотными активами

 Задание "Управление оборотным капиталом"


Формат по неделям

13 Февраль - 19 Февраль


 Тема 1 Международная торговля и мировой рынок


 Современные тенденции в мировой торговле

20 Февраль - 26 Февраль


 Тема 2. Теории международной торговли

27 Февраль - 5 Март

 Тема 3. Международная торговая политика

 Торговая политика и экономический рост

6 Март - 12 Март


 Тема 4. Международное перемещение факторов производства. Трудовая миграция

 Экономическое развитие и миграционные процессы

13 Март - 19 Март

 Тема 5. Международное перемещение факторов производства. Миграция капитала

20 Март - 26 Март


 Тема 6. Международная передача технологий

27 Март - 2 Апрель

 Тема 7. Международные интеграционные процессы

 Проявления интеграционных процессов

3 Апрель - 9 Апрель









 Тема 8. Мировая валютно-финансовая система

Отображение скрытых разделов

В неразвернутом виде

Полностью невидимы

Введение









-  История музыки
-  итоговый тест
-  задание №1
-  Образец лабораторной работы №1
-  материалы к теме № 1
-  игра на фортепиано
-  лекция 1
-  1

Не доступен

Тема 3

-  Итоговый тест

Введение

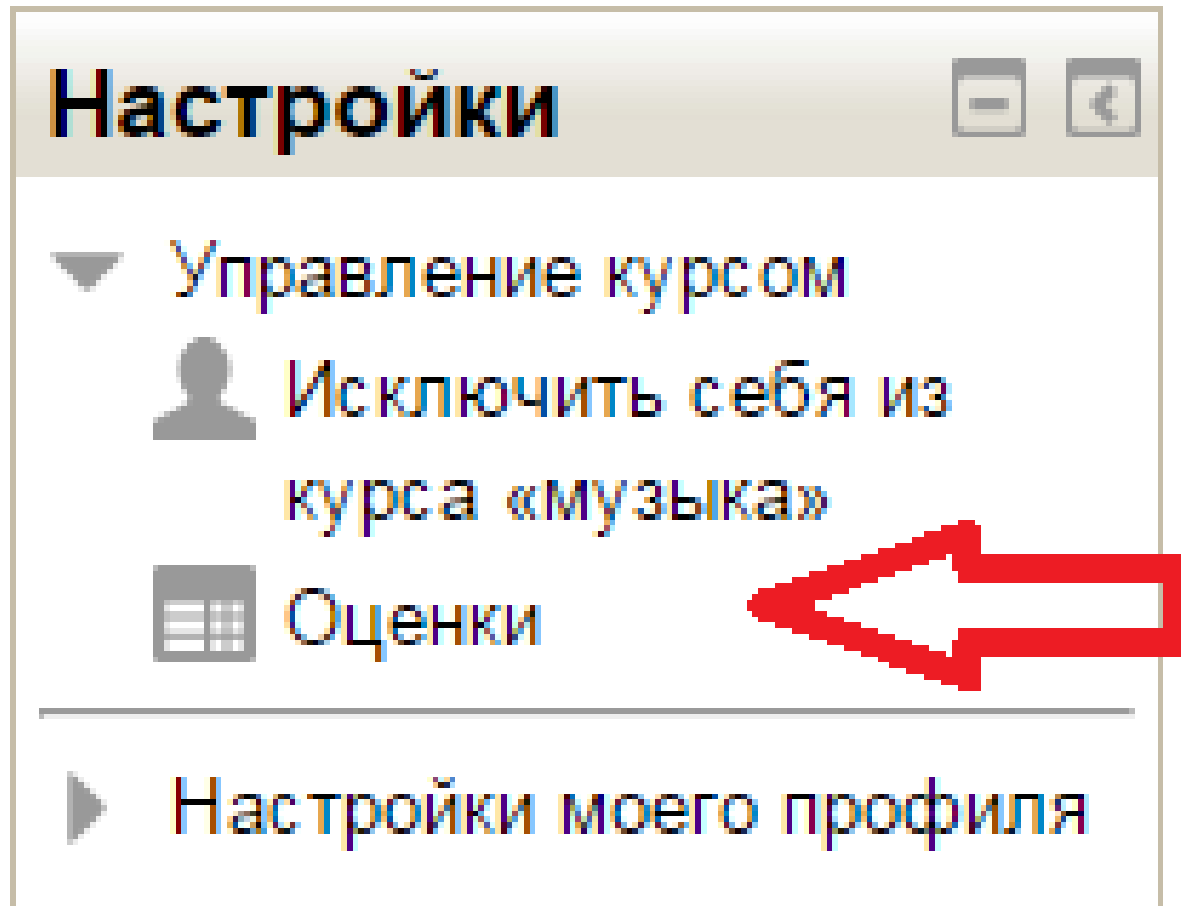
-  История музыки
-  итоговый тест
-  задание №1
-  Образец лабораторной работы №1
-  материалы к теме № 1
-  игра на фортепиано
-  лекция 1
-  1

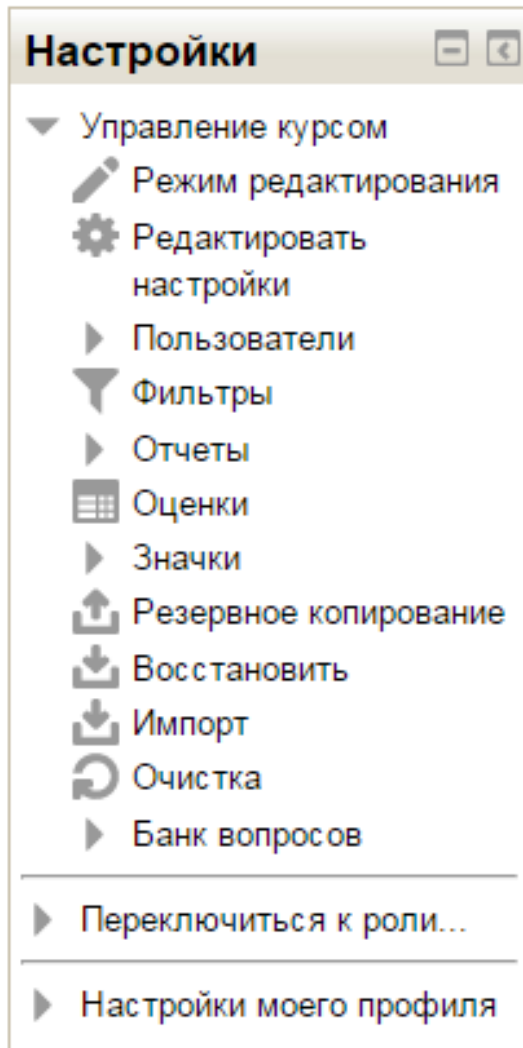
Тема 3

-  Итоговый тест

**Остальные вкладки можно
оставить со стандартными опциями**

Как видит студент





Режим редактирования - вход в режим редактирования элементов курса. Вызывается, когда хотите что-то изменить

Редактировать настройки – изменить глобальные настройки курса (название, описание, формат)

Пользователи - добавление студентов в курс

Оценки - просмотр табеля успеваемости студентов курса


Очистка – пересчет начала всех элементов

Банк вопросов – вопросы для тестов


При включении режима редактирования в каждом разделе курса открываются управляющие элементы



Выделить тему как текущую



Скрыть тему



Изменить раздел (название и описание)